

Swissleague Competition

Comp. League

Allenamenti regionali 2023

Italiano

Version	Datum	Name	Anpassungen
2023_V1	13.01.23	Fabrice Thiébaud	Erstellung

INDEX

2	Cosa sono i quadri regionali?.....	2
4.1	Iscriviti e unisciti a una Regio	3
4.2	Chat di Telegram	3
4.3	Agenda	3
4.4	Bando e iscrizione	4
5	Materiale.....	5
6	Informazioni.....	5
7	Contatti e gruppo Telegram	5

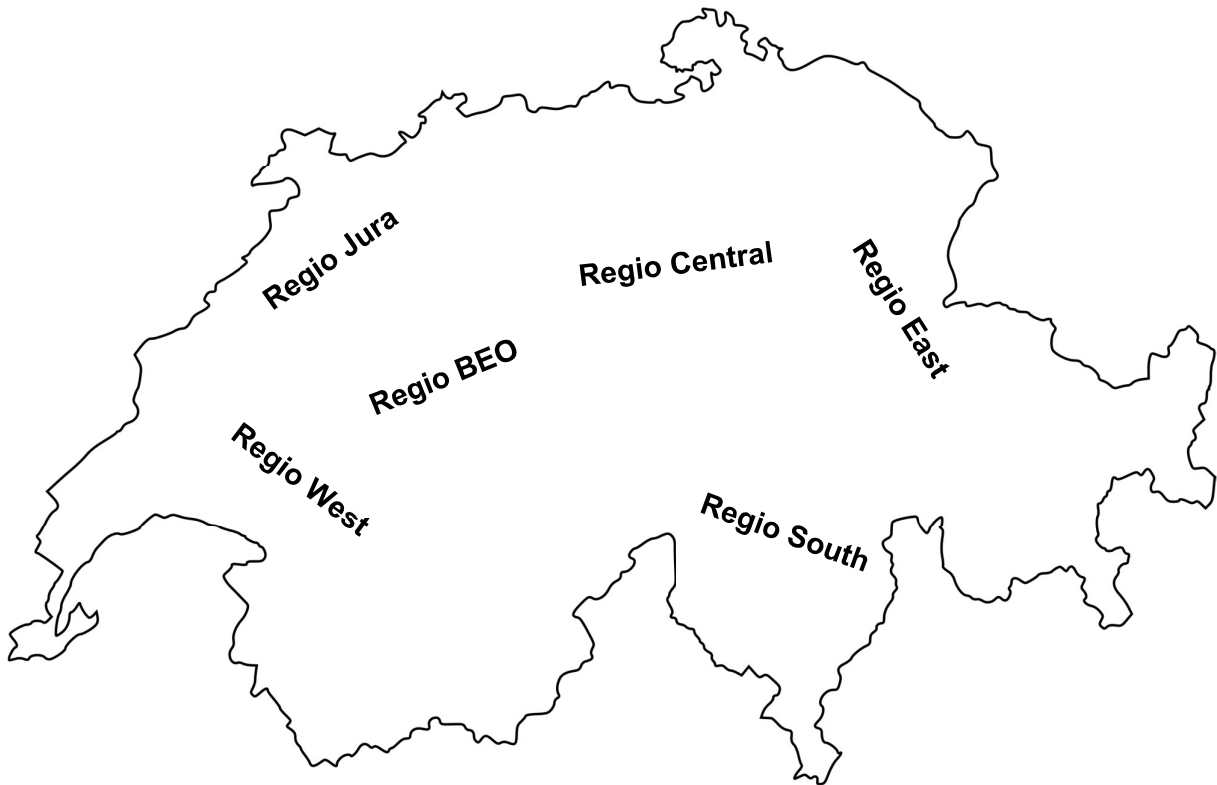
1 Introduzione

Lo scopo di questo documento è di presentare i quadri regionali 2023 della categoria competizione della Swiss Paragliding League, di spiegarne il funzionamento e le procedure di partecipazione.

2 Cosa sono i quadri regionali?

La Swiss League organizza sessioni di allenamento regionali per il volo a distanza da competizione (Comp-League). L'obiettivo è aiutare i nuovi piloti a muovere i primi passi nelle competizioni e dare ai piloti esperti l'opportunità di allenarsi in modo mirato.

Queste giornate sono organizzate da piloti altamente esperti e motivati in 6 regioni della Svizzera. Anche se non si tratta di una vera e propria struttura ma piuttosto di una formazione regionale, questa terminologia ha senso nella misura in cui genera un raggruppamento di piloti regolari che crea legami e interessi amichevoli



Ogni responsabile regionale è libero di definire i propri metodi e le proprie modalità di organizzazione delle sessioni di formazione. I dettagli su obiettivi, compiti e regole sono disponibili al seguente [\[lien\]](#).

3 Quali sono le condizioni per partecipare?

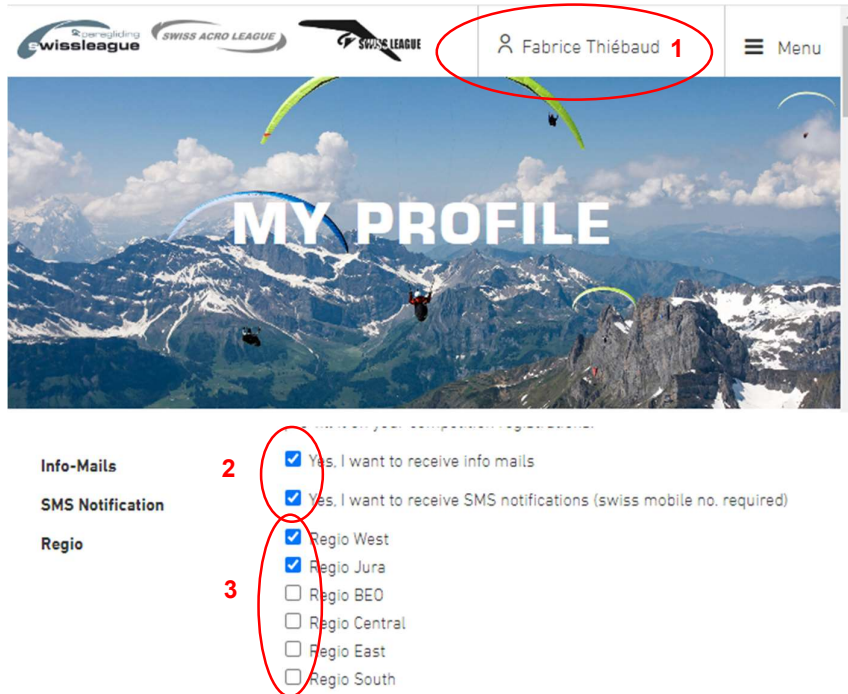
In genere tutti i piloti iscritti per l'anno in corso alla Comp, XC o Hike&Fly-League possono partecipare agli allenamenti regionali della Comp-League. È possibile iscriversi anche in qualsiasi momento della stagione.

- Per i piloti della Comp-League da C ad A, la partecipazione è gratuita.
- Per i corridori della Comp-League Guest, della XC-League e della Hike&Fly League è richiesto un contributo alle spese di 20fr/giorno (da consegnare spontaneamente in contanti al responsabile regionale).

4 Ricevere informazioni dai responsabili regionali

4.1 Iscrivarsi ed unirsi ad una Regio

Questo è possibile solo per i piloti iscritti alla Comp-League o alla XC-League. Per non perdere le informazioni sugli allenamenti e per aderire ai quadri, basta spuntare le caselle corrispondenti sul proprio profilo Swissleague.



1. Accedere a → [My Profil](#).
2. Verificare l'autorizzazione all'invio di informazioni via e-mail e SMS.
3. Spuntate le caselle che vi interessano

Questa selezione può essere modificata in qualsiasi momento.

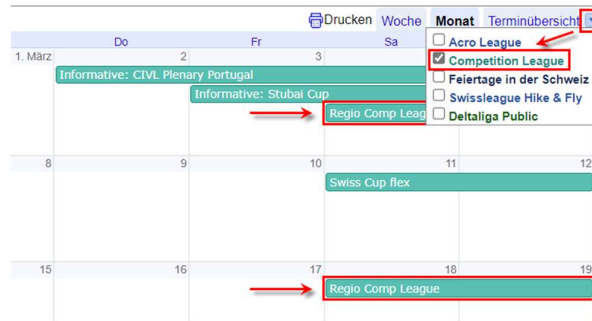
4.2 Chat di Telegram

Ogni quadro regionale ha una propria chat su Telegram. Queste chat facilitano l'organizzazione e servono a scambiare informazioni tra i piloti e con i responsabili regionali. Stabiliscono le regole della comunicazione. I collegamenti a queste chat si trovano in questo documento, nel capitolo "Contatti e gruppo Telegram".

4.3 Agenda

I giorni previsti per la formazione sono visibili nel calendario di Comp-Legaue. Tuttavia, è possibile che vengano organizzate o annullate ulteriori sessioni di formazione in una o nell'altra regione. Di solito l'allenamento si svolge nel giorno migliore, a seconda del tempo.

Website → GENERAL → Agenda, [\[Link Google agenda\]](#)



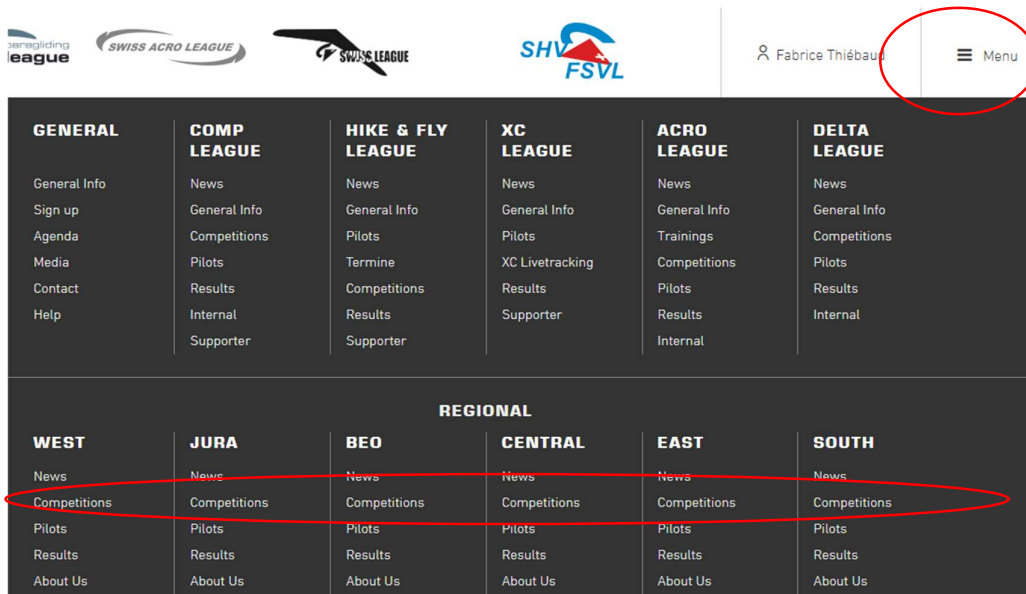
4.4 Annuncio e iscrizione

I piloti che hanno aderito alla Regio ricevono sistematicamente un'e-mail (a volte anche un SMS) con le informazioni e i link pertinenti. Questi vengono trasmessi anche sulla chat Telegram del quadro corrispondente.

Per tutti gli altri piloti, troverete le date in agenda e le informazioni sull'evento nelle pagine dedicate alle gare dei quadri regionali. In queste pagine si effettuano anche le registrazioni. Le informazioni vengono comunicate anche nella chat Telegram della struttura.

Registrazioni

Le iscrizioni per partecipare agli eventi dei quadri si effettuano con le stesse modalità delle iscrizioni alle Coppe svizzere e alle altre competizioni di campionato.



Questi eventi vengono solitamente pubblicati sul sito web a metà della settimana precedente l'allenamento.

È possibile annullare l'iscrizione dal menu - General – My Competitions.

5 Materiale

Strumento di volo: per partecipare all'addestramento, è necessario uno strumento di volo che consenta di visualizzare i Waypoint. La scelta sul mercato è molto ampia ed è facile perdersi. Se siete agli inizi, il modo più semplice è quello di utilizzare applicazioni sul vostro cellulare, come XCTrack per Android e Flyskyhy per Apple. Se non sapete come usarlo, vi consigliamo di usare XCTrack. In caso di problemi, si consiglia di contattare il responsabile regionale o un amico esperto prima della prima sessione di allenamento.

Radio PMR: per motivi di sicurezza, ma anche per poter ricevere istruzioni in volo durante l'addestramento, è obbligatoria una radio PMR (analogica). Esistono molti modelli e prezzi diversi. È preferibile una radio di buona qualità, perché vi farà sentire meglio. Se siete almeno nella fascia C, riceverete uno sconto sulla radio Wintec utilizzata da molti piloti a Basisrausch. Prendetevi un po' di tempo per trovare un sistema comodo per montare la radio in modo da poter ascoltare bene.

Tracker: durante le sessioni di allenamento, vi verrà prestato un tracker per localizzarvi durante il volo e per recuperare la vostra traccia per l'analisi post-volo.

Sistema di reporting back via SMS (CCSS): Il CCSS offre un'ulteriore sicurezza. Ogni pilota deve registrarsi prima di un'esercitazione inviando un SMS al numero +41 79 381 60 10. Il testo esatto dell'SMS viene comunicato in anticipo, ad esempio "para start sud". Subito dopo un atterraggio sicuro, è necessario fare rapporto inviando l'SMS "para stop" allo stesso numero. Si consiglia di memorizzare questo numero nel telefono.

6 Informazioni

Troverete molte informazioni sul sito web della Swiss League. Dopo aver effettuato l'accesso a questa pagina → [COMP LEAGUE](#) → [Internal](#) → [Info for Pilots](#)

7 Contatti e gruppo Telegram

Di seguito troverete i contatti dei nostri responsabili regionali per ogni Regio e il link al gruppo Telegram. Il modo ufficiale per contattarli è attraverso il gruppo Telegram.

Responsables			
Regio West Link Telegram	Emanuelle Zufferey +41 79 836 71 08 emanuelle.zufferey@gmail.com	Olivier Dietrich +41 79 955 29 83 olivier.dietrich@gmail.com	Fabrice Thiébaud +4178 902 83 55 fabrice.thiebaud@shv-fsvl.ch
Regio Jura	Peter Hürlimann +41 79 784 63 11 pesca1@gmx.ch		
Regio BEO Link Telegram	Roger Aeschbacher +41 79 394 29 00 r.aeschbacher@bluewin.ch		
Regio Central Link Telegram	Bruno Britschgi +41 79 278 99 69 britschgi@tep.ch		
Regio East Link Telegram	Davide Licini +41 79 255 99 52 davidelicini@bluewin.ch	Pit Vollenweider +41 79 540 54 43 pit.vollenweider@gmx.ch	
Regio South Link Telegram	Marc Müller +41786866703 marc.muller95@hotmail.com		